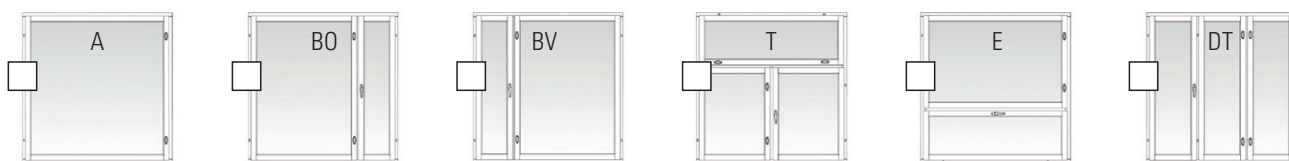


MUISTILISTA VERKKOKAUPAN IKKUNATILAUKSEEN

Tilaaminen ja tietojen syöttö Piklaksen verkkokaupassa sujuu helposti, kun olet kerännyt kaikkien ikkunoiden tiedot ja tehnyt tarvittavat ulkoasupäätökset valmiiksi. Tietoa päätöksenteon tueksi saat kotisivuilta, verkkokaupasta ja esitteestä. Verkkokaupassa näet kunkin ikkunan hinnan reaaliajassa, kun teet valintoja.

PÄÄTÄ ONKO IKKUNA SISÄÄN AVAUTUVA VAI KIINTEÄ JA VALITSE IKKUNAMALLI



OTA MITAT

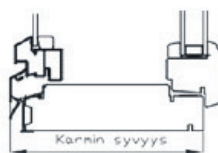
Ikkunan koko ilmoitetaan millimetreinä mitattuna karmien ulkoreunasta ulkoreunaan.

Seinässä olevan aukon mitasta vähennetään haluttu tilkerako. Piklas suosittelee 10 mm tilkerakoa ikkunan jokaiselle sivulle.

Esim. seinässä olevan aukon koko on 1210 x 1210 mm, ikkunan koko on 1190 x 1190 mm.

MITTAA KARMISYVYYS

- Kapea 96 mm
- Kapea 131 mm
- Normaali 170 mm
- Leveä 200 mm



Ikkunoiden karmisyvytydellä tarkoitetaan karmilankun leveyttä. Karmilankun leveyden valintaan vaikuttaa seinän paksuus. Ikkunan karmilankku on oltava seinää kapeampi. Saneerauskohteissa kannattaa karmisyvyys valita mahdollisimman lähelle vanhan ikkunan karmileveyttä.

VALITSE KUNKIN IKKUNAN AUKKOTYYPPI

Huomioi aukkotyyppikohtaiset mittarajoitukset.

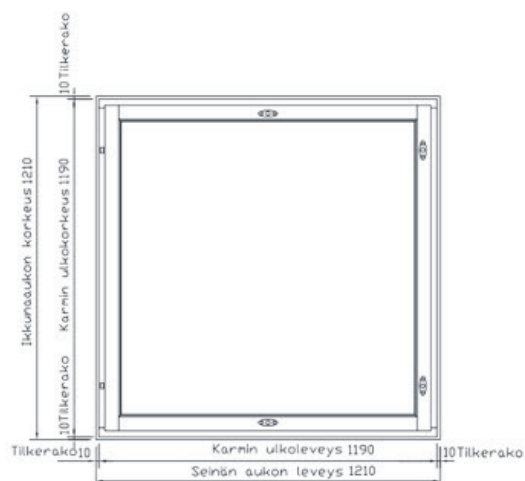
- Ikkuna
- Tuuletusikkuna ja hyttyspuite (max leveys 1190 mm)
- Tuuletusluukku (max leveys 500 mm)
- Häätäpoistumisikkuna (minimikoko 670 x 720 mm)

MIETI IKKUNAKOHTAINEN KÄTISYYS

Oikea tai vasen:

Ikkunat aukeavat sisäänpäin, joten ikkunoiden kätisyyden katsotaan sisältä päin. Kätisyyden ilmoittaa kummalla kädellä ikkuna on miellyttävämpi avata.

Oikeakätinen ikkuna avataan oikealla kädellä ja oikeakätisessä ikkunassa saranat ovat ikkunan oikealla puolella.



VÄRIT, VARUSTEET JA OMINAISUUDET

- Alumiinipintojen väri (ulkopuoli)
- Puuosien värit (sisäpuoli)
- Lasitus (tavallinen, turvalasi, näkösuoja, kuumuudenkestävä lasitus)
- Säleverhot
- Koristeristikot
- Korvausilmaventtiili
- Karmireikä